



CONCENTRO

**AZIENDA SPECIALE CONCENTRO
DELLA CAMERA DI COMMERCIO I.A.A. DI PORDENONE**

ANALISI SULLE RETI D'IMPRESA REGIONALI AL 3 ottobre 2015

Al 3 ottobre 2015 si sono registrati in Italia 2.405 contratti di rete nella forma della "rete contratto" con 12.089 imprese e 316 reti "soggetto" con 2194 imprese. In Friuli Venezia Giulia alla stessa data il valore si attesta a 446 imprese regionali che partecipano a contratti di rete (reti contratto).

Se consideriamo il rapporto con il numero di imprese attive in ciascuna regione, il Friuli Venezia Giulia risulta la seconda regione italiana, dopo l'Abruzzo, per diffusione dei contratti di rete con un rapporto di 4,94 imprese in "rete" ogni 1000 imprese.

IMPRESSE PARTECIPANTI A CONTRATTI DI RETE (RETI CONTRATTO) AL 3/10/2015

	n. imprese "retiste" (reti contratto)	n. imprese "retiste" (reti soggetto)	totale imprese retiste	n. imprese totali	imprese retiste ogni 1000 imprese
ABRUZZO	650	47	697	120.528,00	5,78
FRIULI-VENEZIA GIULIA	410	36	446	90.334,00	4,94
BASILICATA	158	13	171	41.698,00	4,10
UMBRIA	273	37	310	78.202,00	3,96
TOSCANA	1.172	265	1.437	371.798,00	3,87
TRENTINO-ALTO ADIGE	200	94	294	80.411,00	3,66
LIGURIA	373	171	544	152.821,00	3,56
EMILIA-ROMAGNA	1.261	140	1.401	402.771,00	3,48
MARCHE	427	30	457	144.874,00	3,15
PUGLIA	708	216	924	298.635,00	3,09
LOMBARDIA	2.317	408	2.725	901.455,00	3,02
VENETO	1.032	234	1.266	420.937,00	3,01
SARDEGNA	349	25	374	133.353,00	2,80
CALABRIA	321	45	366	149.431,00	2,45
LAZIO	1.017	130	1.147	584.530,00	1,96
MOLISE	38	5	43	24.653,00	1,74
PIEMONTE	553	104	657	391.354,00	1,68
CAMPANIA	574	143	717	501.946,00	1,43
VALLE D'AOSTA	16		16	11.849,00	1,35
SICILIA	240	51	291	373.351,00	0,78
TOTALE	12.089	2.194	14.283	5.274.931	2,71

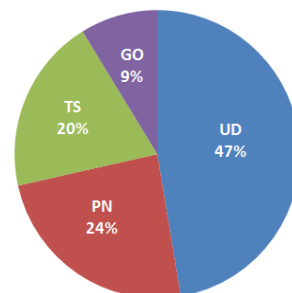
Si deve tener presente che diverse imprese (precisamente 10 imprese nelle "reti contratto") partecipano a più contratti di rete.

Le 446 imprese regionali partecipano a 99 contratti di rete (86 reti contratto e 13 reti soggetto). La provincia con il più alto numero di partecipazioni a contratti di rete è quella di Udine con il 47%, a seguire Pordenone (24%), Trieste (20%) e Gorizia (9%).

Se si considera la demografia delle imprese per provincia, il più alto tasso di partecipazione alle reti si registra in provincia di Trieste (6,31 imprese retiste ogni 1000 imprese), a seguire Udine con 4,83, Pordenone con 4,55 e Gorizia con 4,34.

N. IMPRESE REGIONALI PARTECIPANTI A CONTRATTI DI RETE PER TIPOLOGIA DI CONTRATTO E PROVINCIA

	TOTALE FVG	UD	PN	TS	GO
RETI CONTRATTO	86				
n. imprese	410				
n. adesioni a contratti di rete	420	189	107	87	37
% n. imprese		45,0%	25,5%	20,7%	8,8%
RETI SOGGETTO	13				
n. adesioni a contratti di rete	36	27	3	3	3
% n. imprese		75,0%	8,3%	8,3%	8,3%
TOTALE RETI	99				
n. adesioni a contratti di rete	456	216	110	90	40
% n. imprese		47%	24%	20%	9%
n. imprese attive al 30/6/2015		44711	24151	14270	9215
n. imprese retiste / 1000 imprese		4,83	4,55	6,31	4,34



Questo dato è influenzato anche dal fatto che a Udine e Trieste si sono costituite reti con una numerosità di partecipazioni di imprese molto ampia (ad es. 1 rete di Udine con 40 imprese udinesi e 1 rete a Trieste con 51). Difatti la partecipazione media di imprese della stessa provincia al medesimo contratto di rete è di 3,9 a Udine e Trieste, 2,8 a Pordenone e 2,0 a Gorizia.

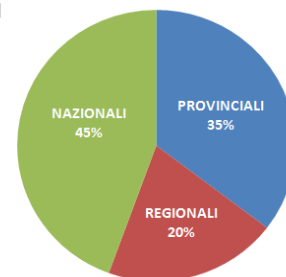
PARTECIPAZIONE DELLE IMPRESE DELLA STESSA PROVINCIA AL MEDESIMO CONTRATTO

	TOTALE	UD	PN	TS	GO
TOTALE	137	55	39	23	20
n. adesioni a contratti di rete	456	216	110	90	40
partecipazione media alla stessa rete		3,9	2,8	3,9	2,0

Per il 55,6% la rete ha una estensione "regionale" (cioè vi partecipano imprese solo regionali). In particolare per il 35,4% hanno una estensione provinciale e per il 20,2% vedono la partecipazione di imprese di diverse provincie regionali. Ma per il rimanente 44,4% la partecipazione alle reti prevede l'adesione di imprese anche di altre regioni.

ESTENSIONE TERRITORIALE DEI CONTRATTI DI RETE CON PARTECIPAZIONE DI IMPRESE REGIONALI

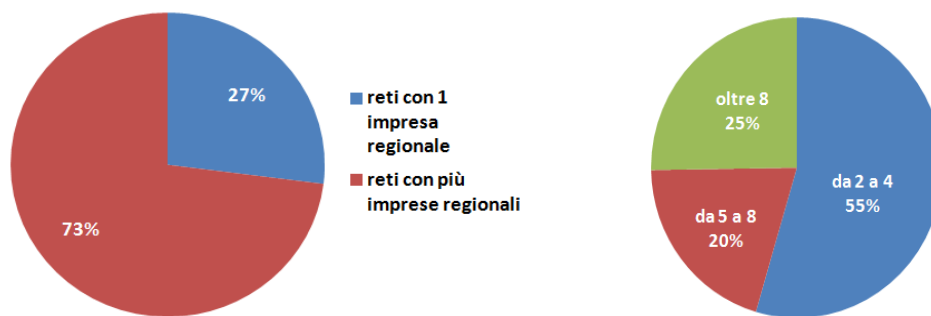
	TOTALE	PARTENARIATO RETE		
		PROVINCIALI	REGIONALI	NAZIONALI
RETI CONTRATTO	86	30	19	37
RETI SOGGETTO	13	5	1	7
TOTALE	99	35	20	44
% TOTALE	100,0%	35,4%	20,2%	44,4%



Il 75% delle reti a cui partecipano imprese regionali ha una dimensione fra 2 e 8 partecipanti. Prevale la dimensione con 3 o 4 partecipanti (37% delle reti) mentre le reti "minime" con 2 partecipanti rappresentano il 17%. Il 19% delle reti ha più di 10 imprese retiste e in 2 casi si supera la dimensione delle 50 imprese aderenti ai contratti.

DIMENSIONE DELLE RETI CON PARTECIPAZIONE DI IMPRESE REGIONALI

	TOTALE	2	3	4	5	6	7	8	9	DA 10 A 15	DA 16 A 25	DA 26 A 50	OLTRE 50	
RETI CONTRATTO	86	16	17	16	9	4	2	2	5	7	4	2	2	
RETI SOGGETTO	13	1	1	3	2	1			1	4				
TOTALE	99	17	18	19	11	5	2	2	6	11	4	2	2	
%	100%	17%	18%	19%	11%	5%	2%	2%	6%	11%	4%	2%	2%	
		75%								25%				



E' interessante anche notare che il 27% delle reti vede la partecipazione di una sola impresa regionale, essendo quindi caratterizzate da una dimensione a carattere "nazionale" (cioè con imprese di altre regioni).

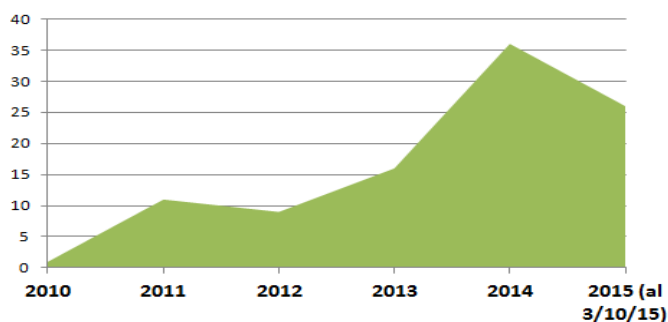
NUMERO RETI CON UNA SOLA IMPRESA REGIONALE ADERENTE

	TOTALE	reti	%
RETI CONTRATTO	86	22	26%
RETI SOGGETTO	13	5	38%
TOTALE	99	27	27%

Seppur la normativa sui "contratti di rete" sia stata introdotta nel 2009, il fenomeno delle "reti d'impresa" si è diffusa in gran parte nell'ultimo biennio: il 63% dei contratti a cui partecipano imprese regionali è stato stipulato fra il 2014 e il 3 ottobre 2015.

N. CONTRATTI DI RETE CON PARTECIPAZIONE DI IMPRESE REGIONALI STIPULATI PER ANNO

		2010	2011	2012	2013	2014	2015 (al 3/10/15)
RETI CONTRATTO	86	1	11	9	12	29	24
RETI SOGGETTO	13				4	7	2
TOTALE	99	1	11	9	16	36	26
% TOTALE	100,0%	1,0%	11,1%	9,1%	16,2%	36,4%	26,3%



A livello settoriale, sono le imprese del settore della "meccanica e macchinari" quelle in numero maggiore che stanno partecipando a strategie di aggregazione attraverso i contratti di rete, rappresentando il 18,6% di tutte le imprese regionali in "rete". In particolare, per il 60% di queste imprese che fanno lavorazioni e semilavorati e solo il 40% prodotti finiti (macchinari, apparecchiature).

Il secondo settore per numerosità è quello delle attività immobiliari (con il 14,3% del totale delle imprese regionali retiste) ma che è influenzato in particolare da un'unica rete molto estesa a Trieste.

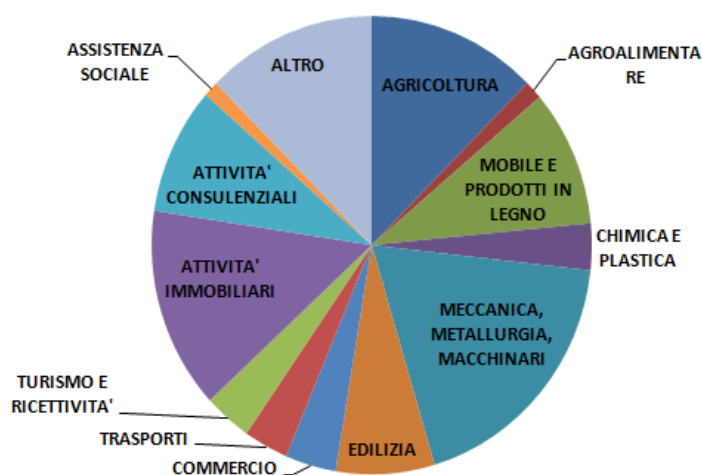
Il terzo settore è quello agricolo con il 12,5% delle imprese, anche in questo caso influenzato da una rete molto estesa a Udine.

Il quarto settore è quello del mobile e prodotti in legno con 44 imprese rappresentando il 9,6% delle imprese.

Fra le ultime posizioni si riscontrano settori importanti come il Turismo (Alberghi, Ristoranti e Agenzie Viaggi) con 16 imprese (3,5%), l'Agroalimentare (Alimentari e Bevande) con 6 imprese (1,3%), l'assistenza sociale con 5 imprese (1,1%).

NUMERO IMPRESE PER PROVINCIA E PER MACRO SETTORI DI ATTIVITA' (SU CODICE ATECO)

MACRO SETTORE DI ATTIVITA'	TOTALE PER PROVINCIA				TOTALE	%
	UD	PN	TS	GO		
AGRICOLTURA	46	10	0	1	57	12,5%
AGROALIMENTARE	6	0	0	0	6	1,3%
MOBILE E PRODOTTI IN LEGNO	31	7	1	5	44	9,6%
CHIMICA E PLASTICA	4	11	0	0	15	3,3%
MECCANICA, METALLURGIA, MACCHINARI	39	37	4	5	85	18,6%
EDILIZIA	15	9	5	4	33	7,2%
COMMERCIO	12	4	1	0	17	3,7%
TRASPORTI	8	0	5	2	15	3,3%
TURISMO E RICETTIVITA'	4	3	1	8	16	3,5%
ATTIVITA' IMMOBILIARI	5	1	53	6	65	14,3%
ATTIVITA' CONSULENZIALI	19	12	7	3	41	9,0%
ASSISTENZA SOCIALE	2	2	1	0	5	1,1%
ALTRO	25	14	12	6	57	12,5%
TOTALE	216	110	90	40	456	100%



Il dettaglio per codice Ateco è riportato nella pagina seguente.

FOCUS RETI D'IMPRESA SETTORE TURISMO

In Regione vi sono 16 imprese del settore "turistico" che partecipano a 6 contratti di rete. In particolare vi sono:

- 11 imprese del settore alberghiero (codice Ateco alloggi): 6 di Gorizia, 1 di Pordenone, 4 di Udine;
- 2 imprese di servizi di ristorazione: 1 a Pordenone e 1 a Trieste;
- 3 imprese che svolgono attività di Agenzia Viaggi: 2 a Gorizia e 1 a Pordenone.

I 6 contratti di rete che hanno una partecipazione di imprese regionali operanti nel settore turistico sono (con evidenziato il numero di imprese partecipanti per provincia):

1. Sevenstars Travel Network: 2 Gorizia, 1 Pordenone
2. Grado in Rete: 6 Gorizia, 1 Udine, 1 Trieste
3. Experience Italy: 1 Pordenone
4. Contratto di Rete: 2 Udine
5. Sistema Informativo Integrato per Alberghi: 1 Udine
6. B.I.F. Bella Impresa Friulana: 1 Pordenone

NUMERO IMPRESE PER PROVINCIA E PER SETTORI DI ATTIVITA' (CODICE ATECO)

	TOTALE PER PROVINCIA				TOTALE
	UD	PN	TS	GO	
A 01 COLTIVAZIONI AGRICOLE E PRODUZIONE DI PRODOTTI ANIMALI, CACC	43	10	0	1	54
A 02 SILVICOLTURA ED UTILIZZO DI AREE FORESTALI	3	0	0	0	3
C 10 INDUSTRIE ALIMENTARI	3	0	0	0	3
C 11 INDUSTRIA DELLE BEVANDE	3	0	0	0	3
C 13 INDUSTRIE TESSILI	0	1	0	0	1
C 16 INDUSTRIA DEL LEGNO E DEI PRODOTTI IN LEGNO E SUGHERO (ESCLU	11	1	0	2	14
C 17 FABBRICAZIONE DI CARTA E DI PRODOTTI DI CARTA	1	0	0	0	1
C 18 STAMPA E RIPRODUZIONE DI SUPPORTI REGISTRATI	0	0	1	0	1
C 20 FABBRICAZIONE DI PRODOTTI CHIMICI	0	1	0	0	1
C 22 FABBRICAZIONE DI ARTICOLI IN GOMMA E MATERIE PLASTICHE	1	7	0	0	8
C 23 FABBRICAZIONE DI ALTRI PRODOTTI DELLA LAVORAZIONE DI MINERAL	3	3	0	0	6
C 24 METALLURGIA	1	2	0	0	3
C 25 FABBRICAZIONE DI PRODOTTI IN METALLO (ESCLUSI MACCHINARI E A	20	24	1	2	47
C 26 FABBRICAZIONE DI COMPUTER E PRODOTTI DI ELETTRONICA E OTTICA	1	3	0	1	5
C 27 FABBRICAZIONE DI APPARECCHIATURE ELETTRICHE ED APPARECCHIATU	0	3	0	0	3
C 28 FABBRICAZIONE DI MACCHINARI ED APPARECCHIATURE NCA	2	5	1	0	8
C 30 FABBRICAZIONE DI ALTRI MEZZI DI TRASPORTO	8	0	1	2	11
C 31 FABBRICAZIONE DI MOBILI	20	6	1	3	30
C 32 ALTRE INDUSTRIE MANIFATTURIERE	7	0	1	0	8
C 33 RIPARAZIONE, MANUTENZIONE ED INSTALLAZIONE DI MACCHINE ED AP	2	2	0	0	4
F 41 COSTRUZIONE DI EDIFICI	3	0	1	0	4
F 42 INGEGNERIA CIVILE	1	1	0	0	2
F 43 LAVORI DI COSTRUZIONE SPECIALIZZATI	11	8	4	4	27
F 45 COMMERCIO ALL'INGROSSO E AL DETTAGLIO E RIPARAZIONE DI AUTOVEICOLI E MOTOCICLI	3	0	0	0	3
G 46 COMMERCIO ALL'INGROSSO (ESCLUSO QUELLO DI AUTOVEICOLI E DI M	6	2	0	0	8
G 47 COMMERCIO AL DETTAGLIO (ESCLUSO QUELLO DI AUTOVEICOLI E DI M	3	2	1	0	6
H 49 TRASPORTO TERRESTRE E TRASPORTO MEDIANTE CONDOTTE	3	0	0	0	3
H 50 TRASPORTO MARITTIMO E PER VIE D'ACQUA	0	0	1	0	1
H 52 MAGAZZINAGGIO E ATTIVITA' DI SUPPORTO AI TRASPORTI	5	0	4	2	11
I 55 ALLOGGIO	4	1	0	6	11
I 56 ATTIVITA' DEI SERVIZI DI RISTORAZIONE	0	1	1	0	2
J 58 ATTIVITA' EDITORIALI	1	0	0	0	1
J 59 ATTIVITA' DI PRODUZIONE, POST-PRODUZIONE E DISTRIBUZIONE CIN	2	0	0	0	2
J 60 ATTIVITA' DI PROGRAMMAZIONE E TRASMISSIONI TELEVISIVE	0	0	1	0	1
J 62 PRODUZIONE DI SOFTWARE, CONSULENZA INFORMATICA E ATTIVITA' C	10	3	2	0	15
J 63 ATTIVITA' DEI SERVIZI D'INFORMAZIONE E ALTRI SERVIZI INFORMA	0	0	0	1	1
K 64 ATTIVITA' DI SERVIZI FINANZIARI (ESCLUSE LE ASSICURAZIONI E	2	1	2	1	6
L 68 ATTIVITA' IMMOBILIARI	5	1	53	6	65
M 69 ATTIVITA' LEGALI E CONTABILITA'	0	0	1	0	1
M 70 ATTIVITA' DI DIREZIONE AZIENDALE E DI CONSULENZA GESTIONALE	6	3	0	0	9
M 71 ATTIVITA' DEGLI STUDI DI ARCHITETTURA E D'INGEGNERIA; COLLAU	5	3	3	3	14
M 72 RICERCA SCIENTIFICA E SVILUPPO	2	0	0	0	2
M 73 PUBBLICITA' E RICERCHE DI MERCATO	0	0	1	0	1
M 74 ALTRE ATTIVITA' PROFESSIONALI, SCIENTIFICHE E TECNICHE	6	6	2	0	14
N 77 ATTIVITA' DI NOLEGGIO E LEASING OPERATIVO	0	1	0	0	1
N 79 ATTIVITA' DEI SERVIZI DELLE AGENZIE DI VIAGGIO, DEI TOUR OPE	0	1	0	2	3
N 81 ATTIVITA' DI SERVIZI PER EDIFICI E PAESAGGIO	1	1	1	1	4
N 82 ATTIVITA' DI SUPPORTO PER LE FUNZIONI D'UFFICIO E ALTRI SERV	1	1	3	0	5
P 85 ISTRUZIONE	0	1	0	0	1
Q 87 SERVIZI DI ASSISTENZA SOCIALE RESIDENZIALE	1	1	0	0	2
Q 88 ASSISTENZA SOCIALE NON RESIDENZIALE	1	1	1	0	3
R 90 ATTIVITA' CREATIVE, ARTISTICHE E DI INTRATTENIMENTO	1	0	0	0	1
R 91 ATTIVITA' DI BIBLIOTECHE, ARCHIVI, MUSEI ED ALTRE ATTIVITA'	1	0	2	0	3
R 93 ATTIVITA' SPORTIVE, DI INTRATTENIMENTO E DI DIVERTIMENTO	1	0	0	1	2
S 95 RIPARAZIONE DI COMPUTER E DI BENI PER USO PERSONALE E PER LA	1	1	0	1	3
S 96 ALTRE ATTIVITA' DI SERVIZI PER LA PERSONA	1	2	0	1	4
TOTALE	216	110	90	40	456

Elaborazioni Azienda Speciale ConCentro su dati Registro delle Imprese e ISTAT



Azienda Speciale ConCentro

Camera di Commercio I.A.A. di Pordenone

c.so Vittorio Emanuele II, n. 56

33170 Pordenone